



ТЕРРИТОРИАЛЬНЫЙ ОРГАН
ФЕДЕРАЛЬНОЙ СЛУЖБЫ
ГОСУДАРСТВЕННОЙ СТАТИСТИКИ
ПО НОВОСИБИРСКОЙ ОБЛАСТИ

Социально-экономическое положение Новосибирской области



в январе – июле 2023 года



ТЕРРИТОРИАЛЬНЫЙ ОРГАН
ФЕДЕРАЛЬНОЙ СЛУЖБЫ
ГОСУДАРСТВЕННОЙ СТАТИСТИКИ
ПО НОВОСИБИРСКОЙ ОБЛАСТИ

Социально- экономическое положение

Новосибирской области

в январе – июле 2023 года

- 01 ЭКОНОМИЧЕСКАЯ СИТУАЦИЯ
- 02 ПОТРЕБИТЕЛЬСКИЕ ЦЕНЫ
- 03 ЦЕНЫ ПРОИЗВОДИТЕЛЕЙ
- 04 СРЕДНЕМЕСЯЧНАЯ ЗАРАБОТНАЯ ПЛАТА
- 05 ДЕМОГРАФИЧЕСКАЯ СИТУАЦИЯ

* Ежемесячные данные оперативной статистики





01 ЭКОНОМИЧЕСКАЯ СИТУАЦИЯ

В ЯНВАРЕ – ИЮЛЕ 2023 ГОДА

В % к соответствующему периоду предыдущего года

Индекс промышленного производства **107,0%**

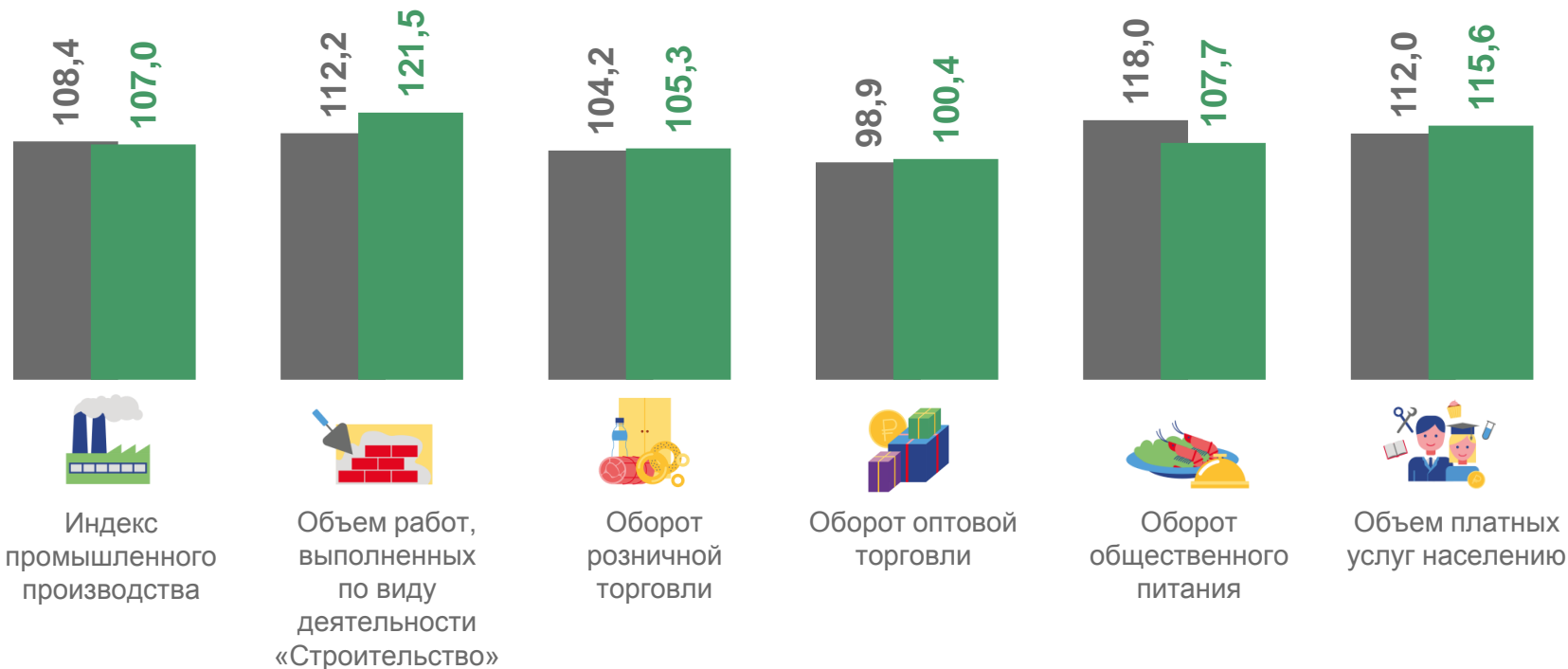
Объем работ, выполненных по виду деятельности «Строительство» **121,5%**

Оборот розничной торговли **105,3%**

Оборот оптовой торговли **100,4%**

Оборот общественного питания **107,7%**

Объем платных услуг населению **115,6%**



■ Январь - июль 2022 г. к январю - июлю 2021 г.

■ Январь - июль 2023 г. к январю - июлю 2022 г.





ИНДЕКС ПРОМЫШЛЕННОГО ПРОИЗВОДСТВА

В ЯНВАРЕ – ИЮЛЕ 2023 ГОДА

В % к соответствующему периоду предыдущего года

107,0%

по видам экономической деятельности:

добыча полезных ископаемых

103,5%

обрабатывающие производства

109,8%

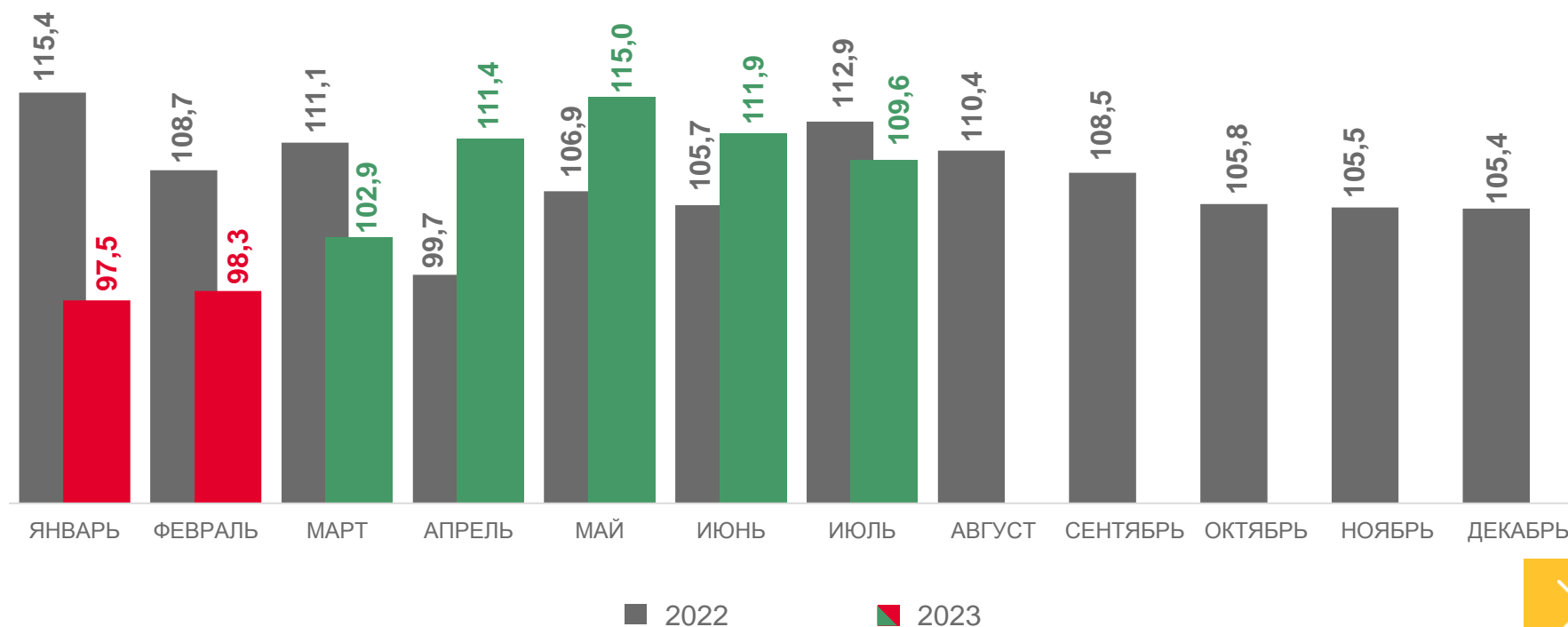
обеспечение электрической энергией, газом и паром; кондиционирование воздуха

100,5%

водоснабжение; водоотведение, организация сбора и утилизации отходов, деятельность по ликвидации загрязнений

78,5%

В % к соответствующему месяцу предыдущего года





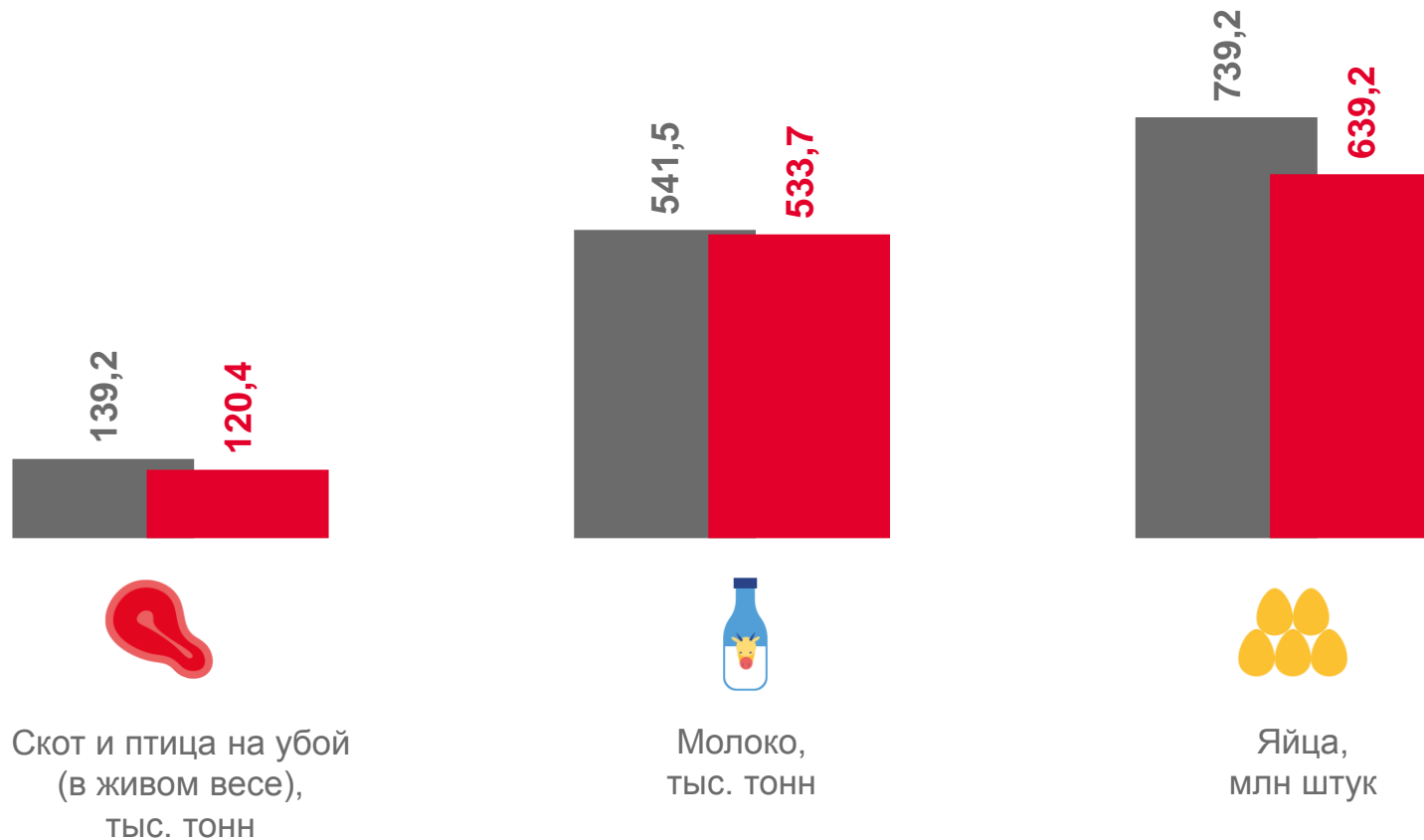
ПРОИЗВОДСТВО ПРОДУКЦИИ ЖИВОТНОВОДСТВА

В ЯНВАРЕ – ИЮЛЕ 2023 ГОДА

Скот и птица
на убой
(в живом весе) **120,4** ТЫС.
ТОНН

Молоко **533,7** ТЫС.
ТОНН

Яйца **639,2** МЛН
ШТУК



■ Январь - июль 2022 г.

■ Январь - июль 2023 г.





ОБЪЕМ РАБОТ, ВЫПОЛНЕННЫХ ПО ВИДУ ЭКОНОМИЧЕСКОЙ ДЕЯТЕЛЬНОСТИ «СТРОИТЕЛЬСТВО»

В ЯНВАРЕ – ИЮЛЕ 2023 ГОДА

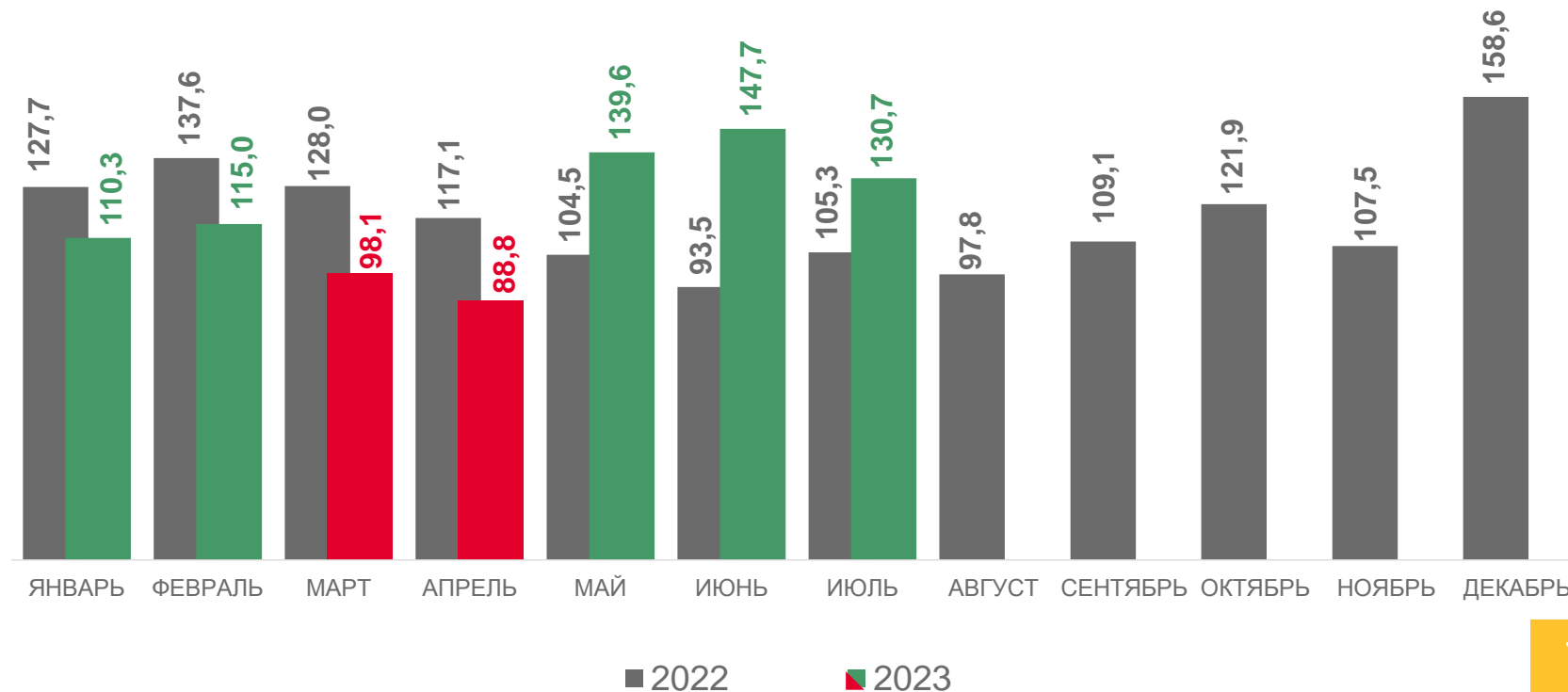
В % к соответствующему месяцу предыдущего года


127 128

млн руб.

121,5%

к соответствующему периоду 2022 г.





ВВОД В ДЕЙСТВИЕ ЖИЛЫХ ДОМОВ

В ЯНВАРЕ – ИЮЛЕ 2023 ГОДА

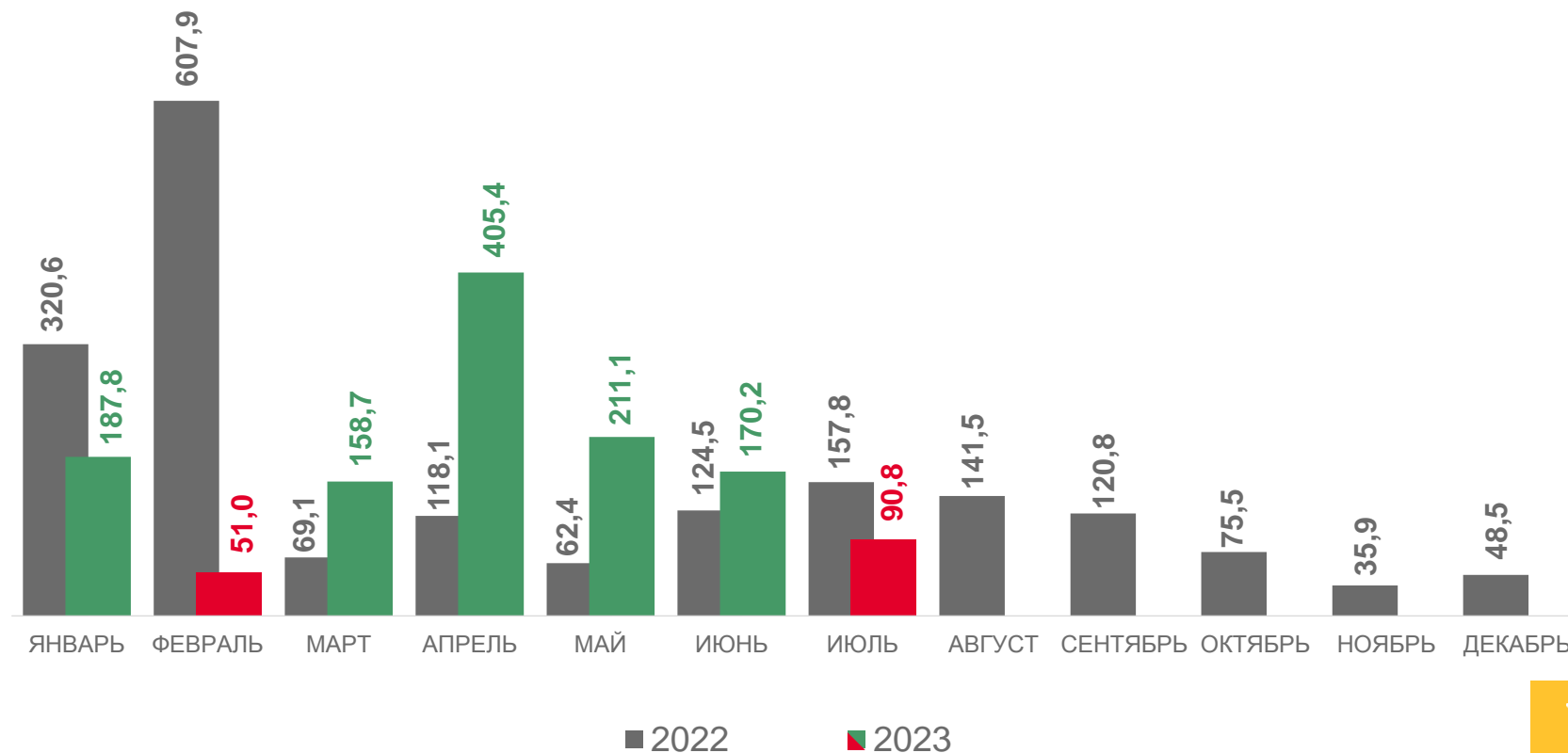
В % к соответствующему месяцу предыдущего года

1 784

ТЫС. КВ. М
общей площади
жилых помещений

141,1%

к соответствующему
периоду 2022 г.





ОБОРОТ РОЗНИЧНОЙ ТОРГОВЛИ

В ЯНВАРЕ – ИЮЛЕ 2023 ГОДА

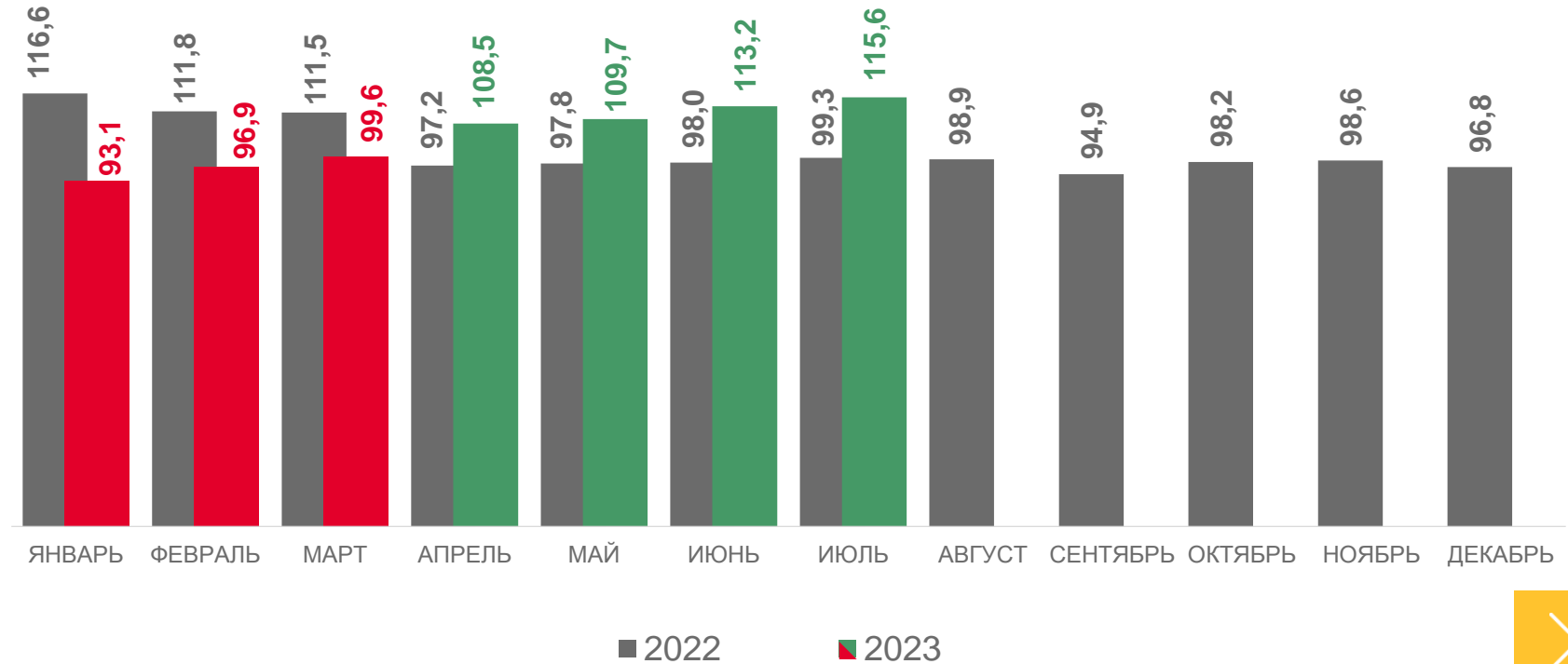
483 933

млн руб.

105,3%

к соответствующему
периоду 2022 г.

В % к соответствующему месяцу предыдущего года





ОБОРОТ ОПТОВОЙ ТОРГОВЛИ

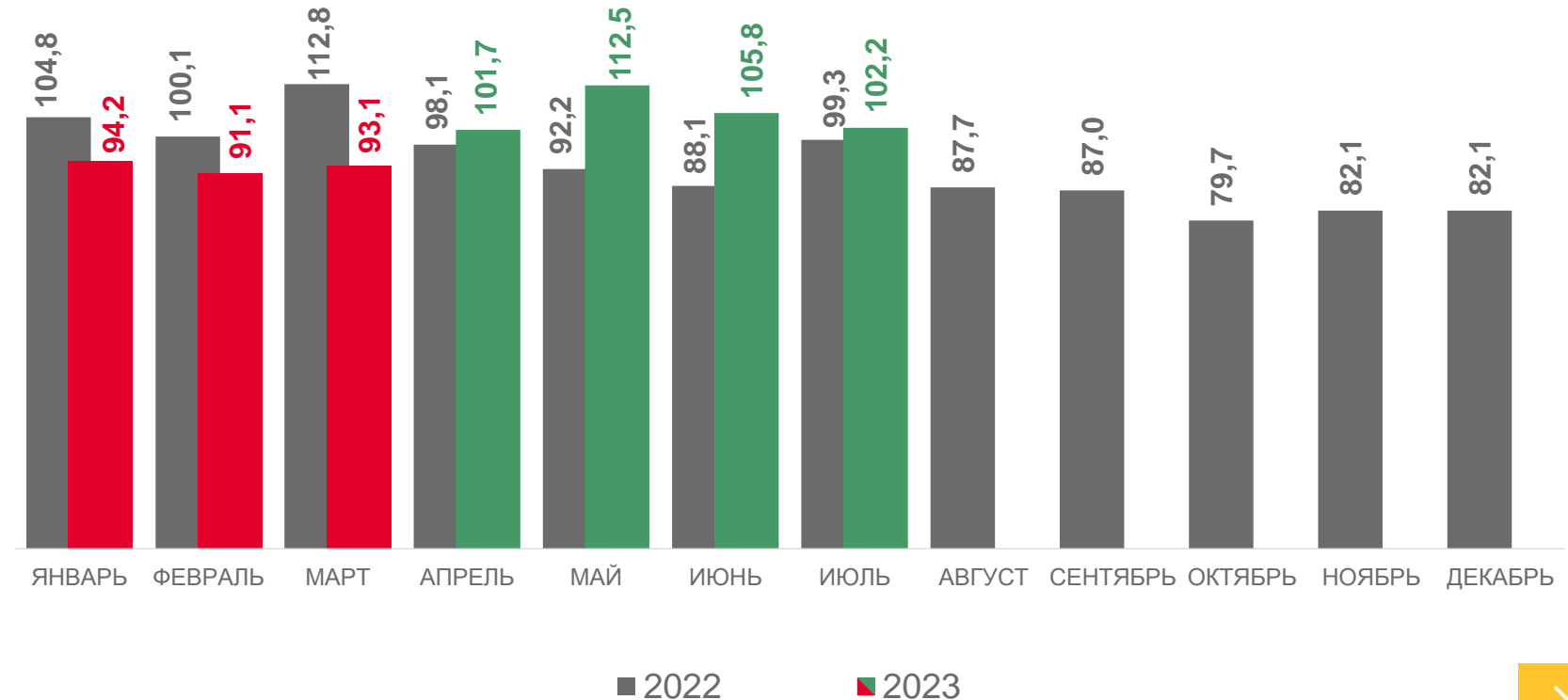
В ЯНВАРЕ – ИЮЛЕ 2023 ГОДА

1 276 364
млн руб.

100,4%

к соответствующему
периоду 2022 г.

В % к соответствующему месяцу предыдущего года





ОБОРОТ ОБЩЕСТВЕННОГО ПИТАНИЯ

В ЯНВАРЕ – ИЮЛЕ 2023 ГОДА

28 440

млн руб.

107,7%

к соответствующему
периоду 2022 г.

В % к соответствующему месяцу предыдущего года





ОБЪЕМ ПЛАТНЫХ УСЛУГ НАСЕЛЕНИЮ

В ЯНВАРЕ – ИЮЛЕ 2023 ГОДА

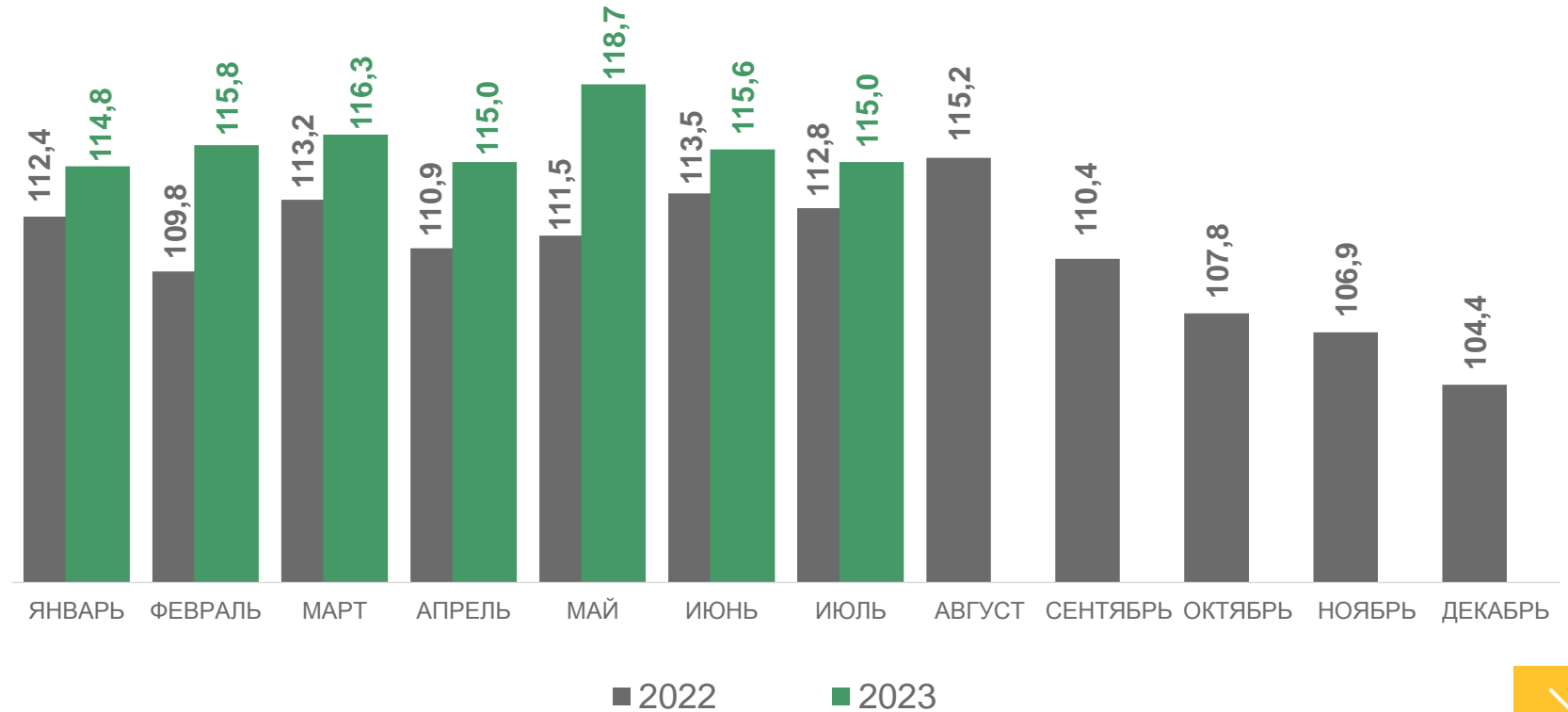
158 147

млн руб.

115,6%

к соответствующему
периоду 2022 г.

В % к соответствующему месяцу предыдущего года





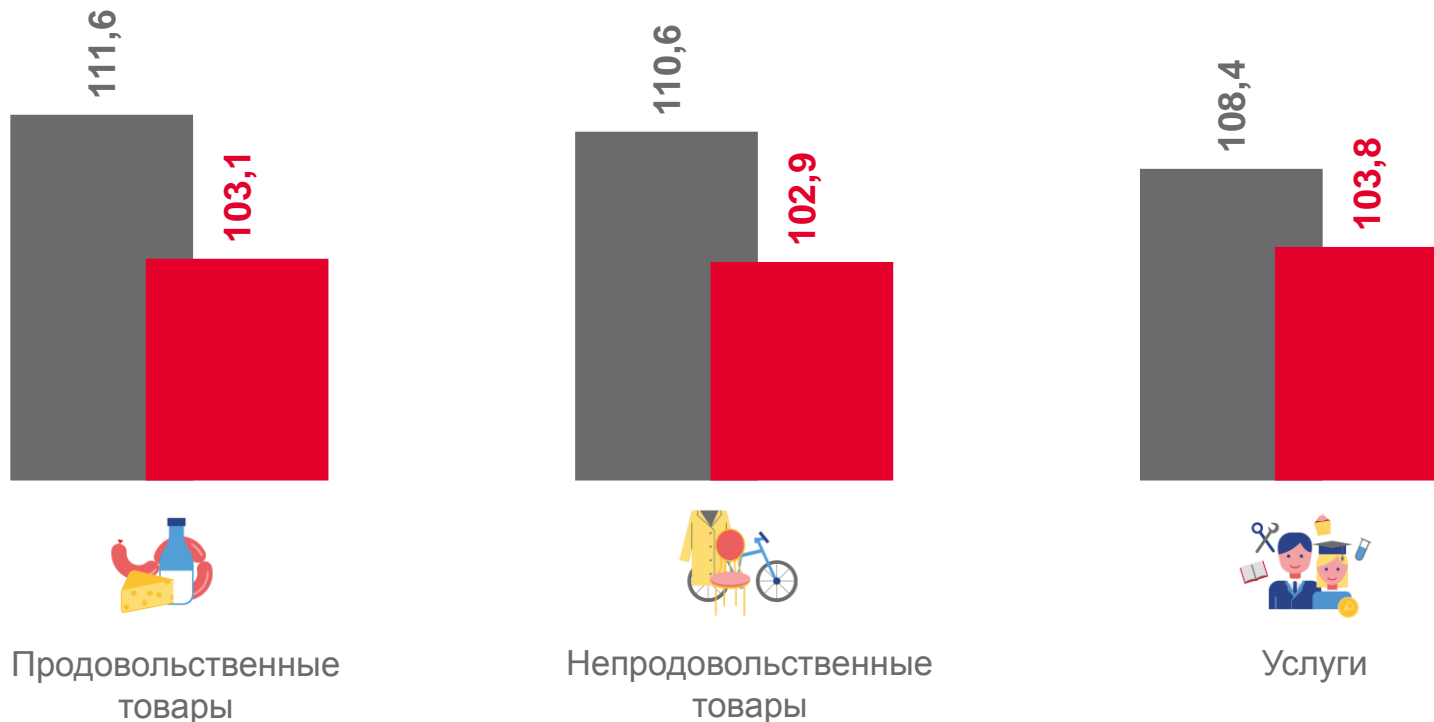
02 ПОТРЕБИТЕЛЬСКИЕ ЦЕНЫ

В ИЮЛЕ 2023 ГОДА

Индекс потребительских цен

Июль 2023 г.
к декабрю 2022 г. **103,2%**

Июль 2023 г.
к июню 2023 г. **101,1%**



■ Июль 2022 г. к декабрю 2021 г.

■ Июль 2023 г. к декабрю 2022 г.





03 ЦЕНЫ ПРОИЗВОДИТЕЛЕЙ

В ИЮЛЕ 2023 ГОДА

В % к декабрю 2022 года

Индекс цен производителей промышленных товаров

97,7%

Индекс цен производителей сельскохозяйственной продукции

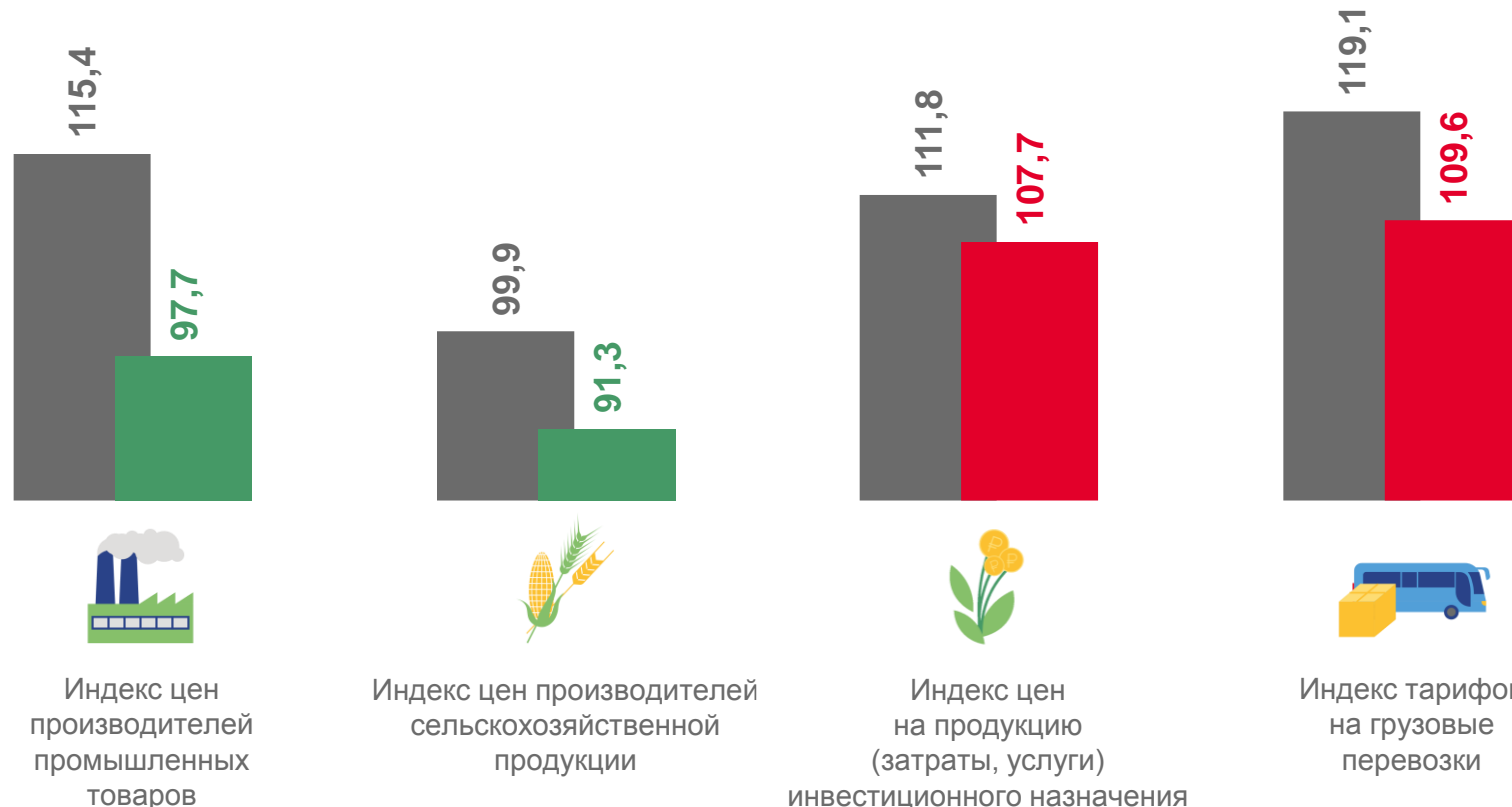
91,3%

Индекс цен на продукцию (затраты, услуги) инвестиционного назначения

107,7%

Индекс тарифов на грузовые перевозки

109,6%



■ Июль 2022 г. к декабрю 2021 г.

■ Июль 2023 г. к декабрю 2022 г.





04 СРЕДНЕМЕСЯЧНАЯ ЗАРАБОТНАЯ ПЛАТА

В ЯНВАРЕ – ИЮНЕ 2023 ГОДА

В % к соответствующему периоду предыдущего года

Среднемесячная номинальная начисленная заработная плата

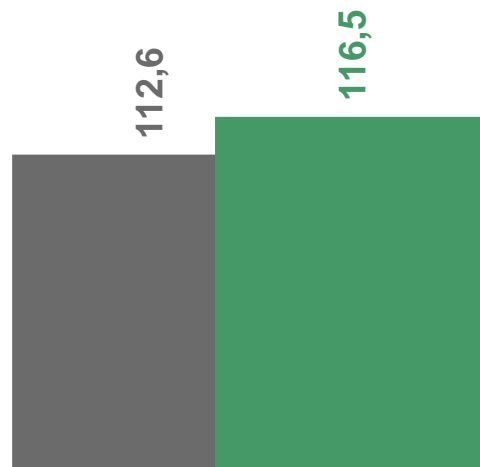
58 511 руб.

Среднемесячная номинальная начисленная заработная плата

116,5%
к январю – июню 2022 г.

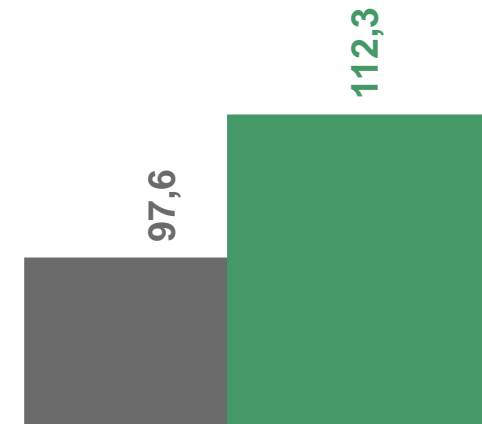
Реальная начисленная заработная плата

112,3%
к январю – июню 2022 г.



Среднемесячная номинальная начисленная заработная плата

■ Январь - июнь 2022 г.



Реальная начисленная заработная плата

■ Январь - июнь 2023 г.





05 ДЕМОГРАФИЧЕСКАЯ СИТУАЦИЯ

В ЯНВАРЕ – ИЮНЕ 2023 ГОДА, ЧЕЛОВЕК

Естественный прирост/убыль населения

-5 165 чел.

Коэффициент естественного прироста/убыли населения

-3,7‰

в расчете на 1000 человек населения

Коэффициент рождаемости

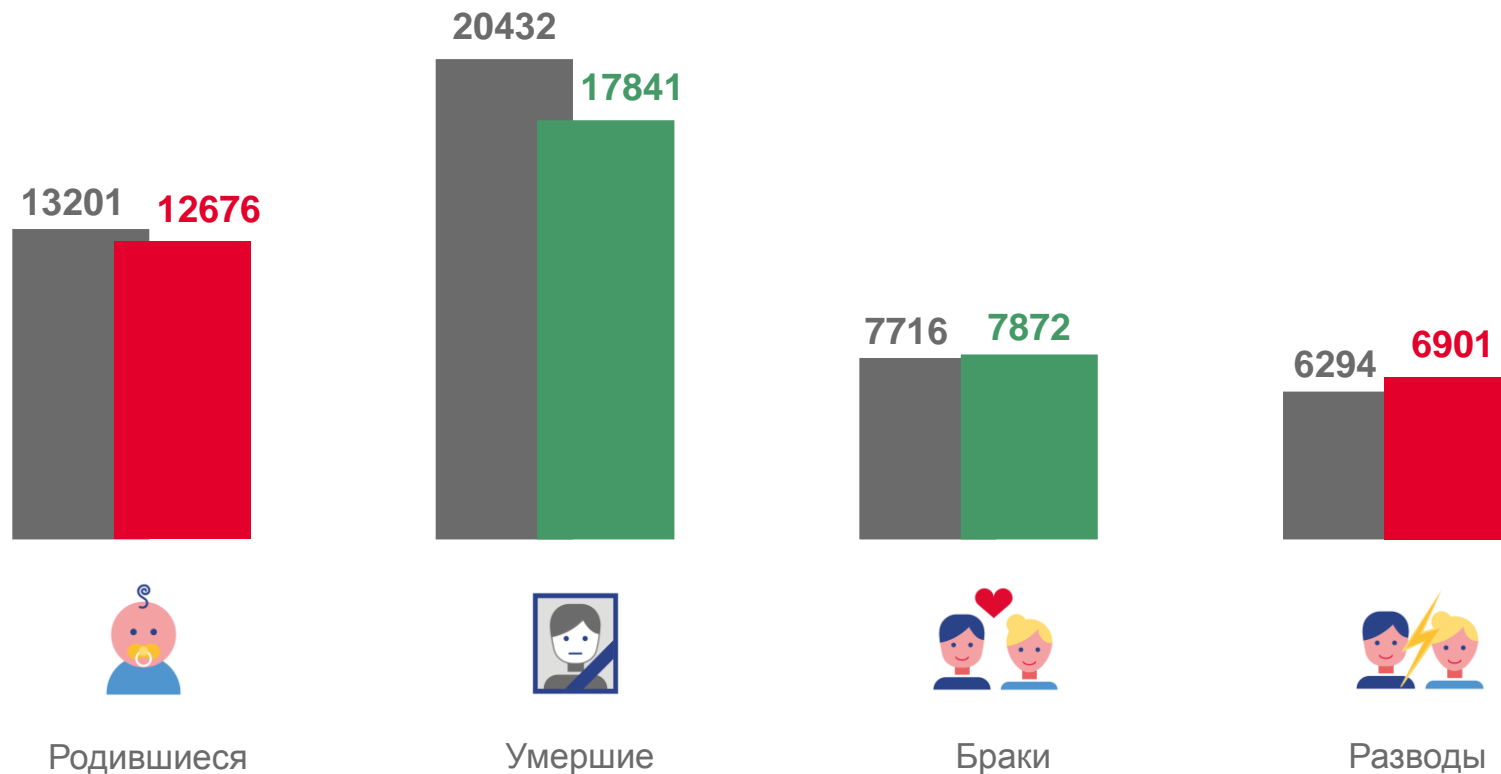
9,2‰

в расчете на 1000 человек населения

Коэффициент смертности

12,9‰

в расчете на 1000 человек населения



■ Январь - июнь 2022 г.

■ Январь - июнь 2023 г.